



**MINISTÈRE  
DE L'ÉDUCATION  
NATIONALE**

*Liberté  
Égalité  
Fraternité*

## **SERVICE EN LIGNE ORIENTATION**

**Comment demander sa voie d'orientation après  
la 3<sup>e</sup> ?**

*Dialogue avec le conseil de classe*

# Se connecter au service en ligne Orientation

Compatible avec tous types de supports, tablettes, smartphones, ordinateurs

Accès avec l'adresse unique [teleservices.education.gouv.fr](https://teleservices.education.gouv.fr)

**Le compte ÉduConnect peut  
donner accès :**

- aux démarches en ligne, comme la fiche de renseignements, la demande de bourse, etc ;
- à l'espace numérique de travail (ENT) ;
- au livret scolaire.

**Je sélectionne mon profil**



Responsable d'élève




Élève

**Le compte du représentant légal permet de formuler les choix et de prendre connaissance de l'avis du conseil de classe.**

**Le compte de l'élève permet de lire ce que le représentant légal a complété.**

**Le compte ÉduConnect peut donner accès :**

- aux démarches en ligne, comme la fiche de renseignements, la demande de bourse, etc ;
- à l'espace numérique de travail (ENT) ;
- au livret scolaire.

 Responsable d'élève

**Je me connecte avec mon compte ÉduConnect**

Identifiant

[Identifiant oublié ? →](#)

Identifiant au format p.nomXX

Mot de passe

[Mot de passe oublié ? →](#)



**Se connecter**

[Je n'ai pas de compte →](#)

**ou**

**Je me connecte avec FranceConnect**



[Qu'est-ce que FranceConnect ? ↗](#)

FranceConnect vous permet d'accéder à de nombreux services de l'État en utilisant un compte dont vous disposez déjà. Utilisez-le pour ÉduConnect !

**Se connecter avec mon compte ÉduConnect, l'identifiant et le mot de passe transmis par le chef d'établissement.**

## Fil des évènements

10 - 12  
SEPT. FEVRL.

[Fil des évènements](#)

### Orientation après la 3e

Au 2<sup>e</sup> trimestre, indiquez au conseil de classe vos souhaits d'orientation entre voie générale et technologique et voie professionnelle.

[Choisir son orientation](#)

**Le Fil des événements  
indique l'action à faire.**

## Informations générales

**Vous avez un ou plusieurs enfants scolarisés à l'école élémentaire, au collège ou au lycée...**

**Remarque :** Si vous n'êtes pas représentant(e) légal(e), aucun service n'est actuellement disponible pour les enfants à votre charge.

En qualité de représentant(e) légal(e), vous pouvez accéder aux services en ligne pour vos enfants depuis le menu [Mes services](#).

Retrouvez sur le portail [Scolarité Services](#) toutes les informations dont vous avez besoin pour suivre la scolarité et réaliser rapidement certaines démarches en ligne.

Vous pouvez par exemple...

Dès l'école élémentaire :

- Consulter le livret du CP à la 3e et télécharger notamment les diverses attestations présentes
- Si votre enfant entre en 6e : l'inscrire dans son collège (s'il propose le service)

À partir du collège :

- Vérifier vos informations personnelles ainsi que celles de votre enfant et, si besoin mettre à jour vos données (adresse, téléphone, courriel, etc.)
- Faire une demande de bourse
- Suivre la phase d'orientation en fin de 3e
- ...d'autres services peuvent être proposés par l'établissement de votre enfant

Progressivement, le portail [Scolarité Services](#) s'enrichira de nouvelles fonctionnalités pour faciliter votre quotidien.

Vos services en ligne sont dans le menu [Mes services](#).

**Accès aux services en  
ligne dans le menu  
Mes services.**

Une question, besoin d'aide ?

Assistance  

Accueil

Mes services

Contact

## Mes services

M. M. M.



|  Actualités

 Orientation

### Message de l'établissement

Bienvenue sur Sclarité services.

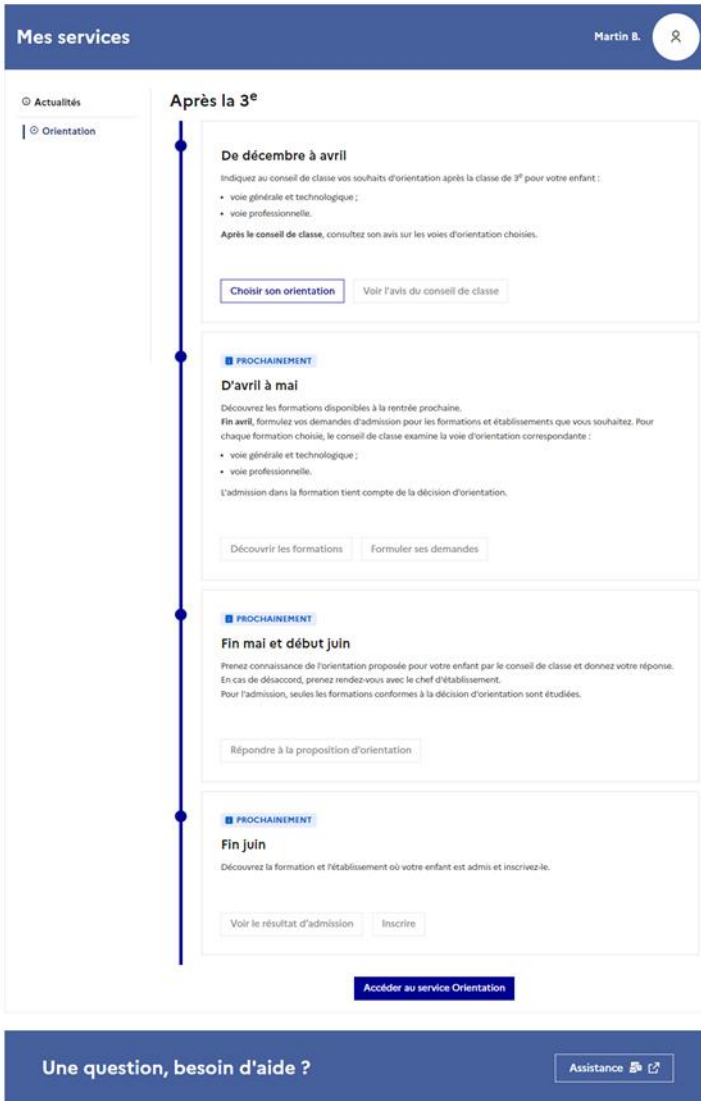
**Sur la page d'accueil de Sclarité services choisir Orientation à partir de la date indiquée par le chef d'établissement.**

Une question, besoin d'aide ?

Assistance  

le calendrier permet de voir toutes les étapes de l'orientation après la 3<sup>e</sup>.

Le bouton activé correspond à l'action à faire.



**Mes services** Martin B.

Actualités

Orientation

**Après la 3<sup>e</sup>**

**De décembre à avril**  
Indiquez au conseil de classe vos souhaits d'orientation après la classe de 3<sup>e</sup> pour votre enfant :

- voie générale et technologique ;
- voie professionnelle.

Après le conseil de classe, consultez son avis sur les voies d'orientation choisies.

Choisir son orientation Voir l'avis du conseil de classe

**PROCHAINEMENT**

**D'avril à mai**  
Découvrez les formations disponibles à la rentrée prochaine.  
Fin avril, formulez vos demandes d'admission pour les formations et établissements que vous souhaitez. Pour chaque formation choisie, le conseil de classe examine la voie d'orientation correspondante :

- voie générale et technologique ;
- voie professionnelle.

L'admission dans la formation tient compte de la décision d'orientation.

Découvrir les formations Formuler ses demandes

**PROCHAINEMENT**

**Fin mai et début juin**  
Prenez connaissance de l'orientation proposée pour votre enfant par le conseil de classe et donnez votre réponse. En cas de désaccord, prenez rendez-vous avec le chef d'établissement.  
Pour l'admission, seules les formations conformes à la décision d'orientation sont étudiées.

Répondre à la proposition d'orientation

**PROCHAINEMENT**

**Fin juin**  
Découvrez la formation et l'établissement où votre enfant est admis et inscrivez-le.

Voir le résultat d'admission Inscrire

Accéder au service Orientation

Une question, besoin d'aide ? Assistance

Après la 3<sup>e</sup>

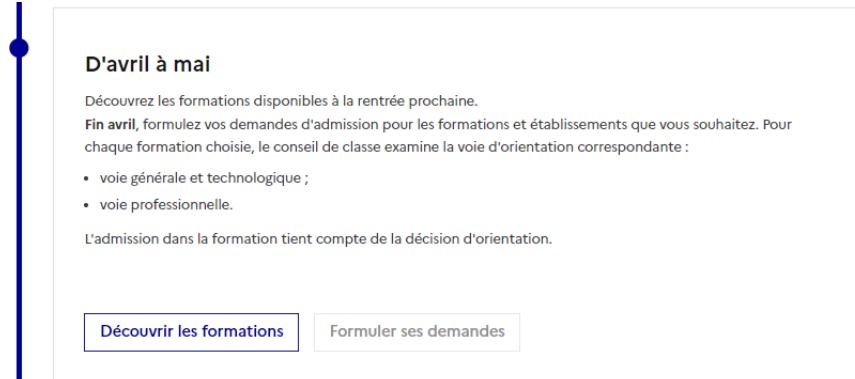


**De décembre à avril**  
Indiquez au conseil de classe vos souhaits d'orientation après la classe de 3<sup>e</sup> pour votre enfant :

- voie générale et technologique ;
- voie professionnelle.

Après le conseil de classe, consultez son avis sur les voies d'orientation choisies.

Choisir son orientation Voir l'avis du conseil de classe



**D'avril à mai**  
Découvrez les formations disponibles à la rentrée prochaine.  
Fin avril, formulez vos demandes d'admission pour les formations et établissements que vous souhaitez. Pour chaque formation choisie, le conseil de classe examine la voie d'orientation correspondante :

- voie générale et technologique ;
- voie professionnelle.

L'admission dans la formation tient compte de la décision d'orientation.

Découvrir les formations Formuler ses demandes

# Demander sa voie d'orientation après la 3<sup>e</sup>

*Dialogue avec le conseil de classe*

**Un seul des représentants légaux de l'élève peut faire la saisie des choix d'orientation.**

**L'un ou l'autre des représentants légaux pourra voir l'avis du conseil de classe sur les voies d'orientation choisies.**

**En cas de difficulté les responsables légaux peuvent s'adresser au chef d'établissement.**

## Mes services

Actualités

**Orientation**

### Choix d'orientation

Deuxième trimestre

Vous choisissez une ou plusieurs voies d'orientation parmi les possibilités suivantes :

- 2<sup>de</sup> générale et technologique ou 2<sup>de</sup> STHR ;
- 2<sup>de</sup> professionnelle ;
- 1<sup>re</sup> année de CAP ou de CAP agricole.



Le conseil de classe du deuxième trimestre indiquera pour chaque voie d'orientation demandée son avis (favorable, réservé ou défavorable).  
Vous pourrez consulter l'avis du conseil de classe et en accuser réception.  
Les choix d'orientation et les avis provisoires du conseil de classe sont indicatifs et sont le début d'un dialogue qui prépare le choix définitif de fin d'année.

Pour préparer son projet d'orientation votre enfant peut s'informer :

- au CDI et au CIO ;
- sur le site de l'[Onisep](#) ;
- sur le site « [l'orientation en 3<sup>e</sup> et l'affectation en lycée](#) ».

**Choisir son orientation**

Une question, besoin d'aide ?

Assistance  

La démarche pour choisir son orientation est présentée avec des conseils pour s'informer sur les établissements et les formations envisagées après la 3<sup>e</sup>.

## Mes services

Menu



Actualités

Orientation

### Choix d'orientation

Deuxième trimestre



**Vous devez valider vos choix afin qu'ils soient pris en compte**

Vous pouvez saisir jusqu'à 3 choix.

Leur ordre d'affichage correspond à votre ordre de préférence.

+ Ajouter un choix

Retour aux informations

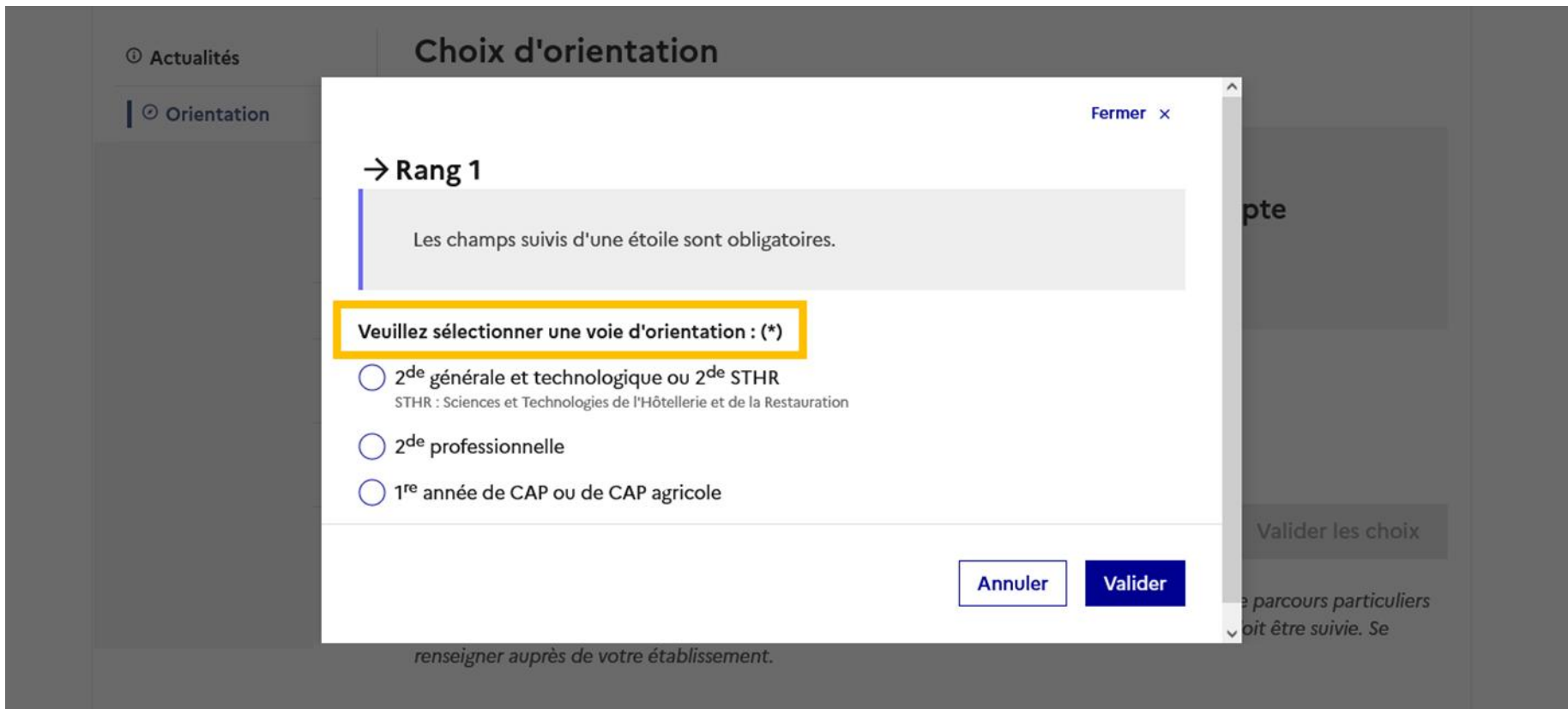
Valider les choix

*Cette procédure de dialogue ne concerne pas la demande de redoublement, ni les demandes de parcours particuliers hors système éducatif (services médicalisés, sociaux...) pour lesquels une procédure spécifique doit être suivie. Se renseigner auprès de votre établissement.*

Le bouton + Ajouter un choix ouvre une pop-up qui permet la sélection d'une voie d'orientation.

Une question, besoin d'aide ?

Assistance  



The screenshot shows a web interface for orientation choice. On the left, there is a sidebar with 'Actualités' and 'Orientation'. The main content area is titled 'Choix d'orientation'. A modal window is open, titled '→ Rang 1', with a 'Fermer x' button in the top right. Inside the modal, there is a grey box with the text 'Les champs suivis d'une étoile sont obligatoires.' Below this, the text 'Veuillez sélectionner une voie d'orientation : (\*)' is highlighted with a yellow box. There are three radio button options: '2<sup>de</sup> générale et technologique ou 2<sup>de</sup> STHR' (with a sub-note 'STHR : Sciences et Technologies de l'Hôtellerie et de la Restauration'), '2<sup>de</sup> professionnelle', and '1<sup>re</sup> année de CAP ou de CAP agricole'. At the bottom of the modal are 'Annuler' and 'Valider' buttons. In the background, a 'Valider les choix' button and some partially visible text are visible.

**La sélection d'une voie se fait dans l'ordre de préférence, il est possible de modifier les choix jusqu'à la fermeture du service en ligne Orientation à la date indiquée par le chef d'établissement.**

# Valider les demandes d'orientation

## Mes services

Mardi 14



Actualités

Orientation

### Choix d'orientation

Deuxième trimestre



**Vous devez valider vos choix afin qu'ils soient pris en compte**

Vous pouvez saisir jusqu'à 3 choix.  
Leur ordre d'affichage correspond à votre ordre de préférence.



RANG 1

2<sup>de</sup> générale et technologique ou 2<sup>de</sup> STHR



+ Ajouter un choix

Annuler

Valider les choix

*Cette procédure de dialogue ne concerne pas la demande de redoublement, ni les demandes de parcours particuliers hors système éducatif (services médicalisés, sociaux...) pour lesquels une procédure spécifique doit être suivie. Se renseigner auprès de votre établissement.*

Une question, besoin d'aide ?

Assistance  

**Les choix validés sont envoyés automatiquement à l'établissement pour le conseil de classe.**

Un courriel avec le récapitulatif des choix validés est transmis à chaque représentant légal.

Les choix peuvent être modifiés jusqu'à la fermeture du service.

## Mes services

Actualités

**Orientation**

### Choix d'orientation

Deuxième trimestre

**Vos choix d'orientation ont bien été validés**  
Vous pouvez les modifier jusqu'à la fermeture du service en ligne.

“ Nous souhaitons pour la rentrée prochaine :

**RANG 1**  
2<sup>de</sup> générale et technologique ou 2<sup>de</sup> STHR

**RANG 2**  
2<sup>de</sup> professionnelle

[Retour aux informations](#) [Modifier les choix](#)

*Cette procédure de dialogue ne concerne pas la demande de redoublement, ni les demandes de parcours particuliers hors système éducatif (services médicalisés, sociaux...) pour lesquels une procédure spécifique doit être suivie. Se renseigner auprès de votre établissement.*

**Je donne mon avis**  
SERVICES PUBLICS\*

Une question, besoin d'aide ? [Assistance](#)

# Voir l'avis du conseil de classe

Accueil

Mes services

Contact

## Mes services

Accueil



🕒 Actualités

| 🕒 Orientation

### Avis provisoires d'orientation

Deuxième trimestre

Après avoir pris connaissance de l'avis du conseil de classe, vous accusez réception des avis provisoires. Pour préparer votre choix définitif de fin d'année, vous pouvez prendre rendez-vous avec le professeur principal et le psychologue de l'éducation nationale.

La participation aux journées portes ouvertes des lycées et aux salons d'orientation permet de poursuivre la réflexion.

[Voir l'avis du conseil de classe](#)

## Une question, besoin d'aide ?

Assistance  

L'un ou l'autre des représentants légaux peut voir l'avis du conseil de classe.

**Indiquez au conseil de classe que vous avez bien pris connaissance de son avis et recommandation.**

**Si vous souhaitez discuter de cet avis provisoire, prenez contact avec le professeur principal.**

## Mes services

Actualités  
Orientation

### Avis provisoires d'orientation

Deuxième trimestre

**Cet avis vous permet de poursuivre la réflexion sur le projet d'orientation de votre enfant pour faire les choix définitifs de fin d'année.**

#### Réponse du conseil de classe à la demande des représentants légaux

**RANG 1**  
**2<sup>de</sup> professionnelle**  
Avis favorable

#### Recommandation(s) du conseil de classe pour une voie d'orientation non demandée par les représentants légaux

2<sup>de</sup> générale et technologique ou 2<sup>de</sup> STHR

#### Retour des représentants légaux sur l'orientation

Les champs suivis d'une étoile sont obligatoires.

J'ai bien pris connaissance de l'avis provisoire d'orientation du conseil de classe. (\*)  
Si je souhaite discuter de cet avis provisoire, je prends contact avec le professeur principal ou le chef d'établissement.

[Retour aux informations](#) [Valider](#)

Une question, besoin d'aide ? [Assistance](#)